

LED-Kennleuchte SERIE 515

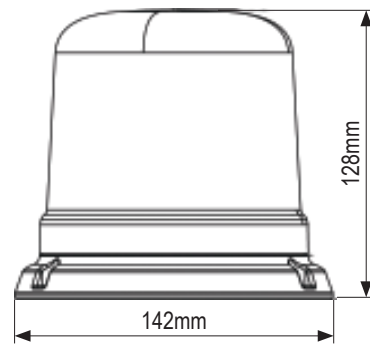
Mit den 10x 3W LEDs dieser Kennleuchte erzielen Sie die optimale 360°-Warnung.

Kurzdaten

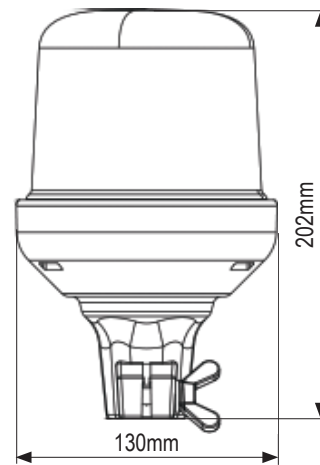
- Warnfarben: blau, gelb
- 14 verschiedene Blitzmuster
- Montage: 3-Lochbefestigung, Magnethalterung (lt. Hersteller bis 112km/h) oder DIN-A Stecksockel

Technische Daten

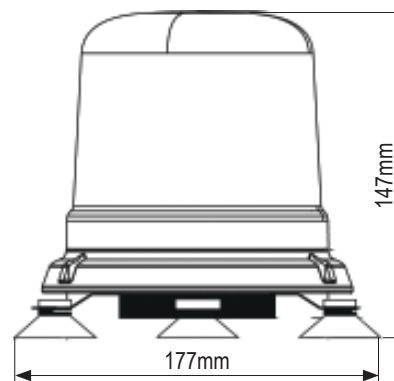
Montage	3-Loch	Magnet	DIN-A
Betriebsspannung	10-30VDC		
Stromaufnahme max.	2,9A (12V) / 1,2A (24V)		
Größe (DmxH)	142x128mm	177x147mm	130x202mm
Gewicht	0,5kg	1,4g	0,7kg
Umgebungstemperatur	-30°C bis +65°C		
Schutzart	IP65		
Zul. Lichttechnik n. ECE R65	Class 1		
Zul. EMV n. ECE R10 od. gleichwertig	✓		



3-Lochbefestigung



DIN-A Stecksockel



Magnethalterung



Artikeltablelle

1	SERIE 515 LED-Kennleuchte, 10-30VDC, Warn-u.Haubenfarbe blau, 3-Lochbefestigung	ArtNr.: 113150123100
2	SERIE 515 LED-Kennleuchte, 10-30VDC, Warn-u.Haubenfarbe blau, DIN-A Stecksockel	ArtNr.: 113150123500
3	SERIE 515 LED-Kennleuchte, 10-30VDC, Warn-u.Haubenfarbe gelb, 3-Lochbefestigung	ArtNr.: 113150113100
4	SERIE 515 LED-Kennleuchte, 10-30VDC, Warn-u.Haubenfarbe gelb, Magnethalterung	ArtNr.: 113150113200
5	SERIE 515 LED-Kennleuchte, 10-30VDC, Warn-u.Haubenfarbe gelb, DIN-A Stecksockel	ArtNr.: 113150113500

K02-P017-S01-V02

Modelländerungen, Irrtümer und Druckfehler vorbehalten.